



## T.C Hastière (6025)

**Procédure d'introduction des feuilles de composition d'équipe via Webclub.**

En cas de problème, prendre contact avec le secrétaire :


Charles Sirjacques

0496/119.199

Pour établir une feuille de composition d'équipe (le document que vous remettez au capitaine adverse avant le début de la rencontre), vous devez procéder comme suit :

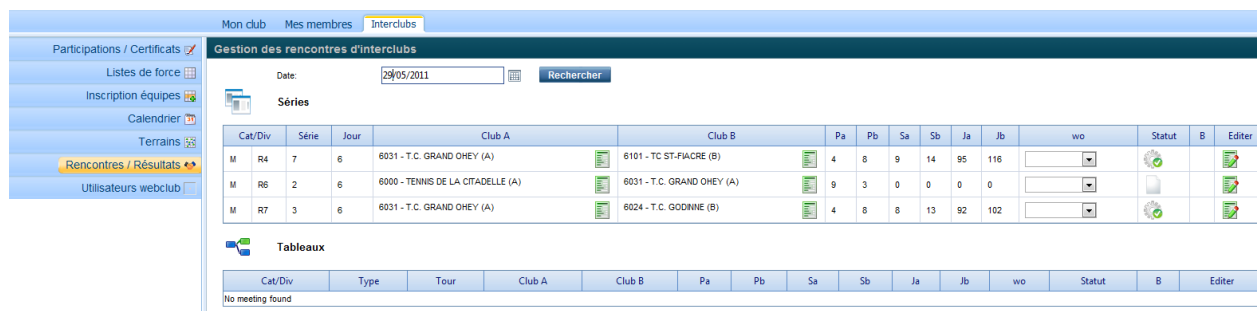
1. Démarrez votre navigateur Internet.
2. A hauteur de '**Adresse**', tapez '**http://www.aftnet.be/webclub**', puis cliquez sur <Enter>.
3. Tapez votre n° d'affiliation à hauteur de '**Utilisateur**' et votre code PIN à hauteur de '**Mot de passe**', puis cliquez sur '**Connecter**' ou appuyez sur <Enter>.







Vous pouvez maintenant travailler dans l'application.

4. Cliquez sur '**Interclubs**' dans le haut de la page, puis sur l'option '**Rencontres/résultats**' dans le menu sur la gauche de la page.
5. A hauteur de '**Date**', tapez la date pour laquelle vous voulez établir la feuille de composition d'équipe ou sélectionnez-la en cliquant sur le bouton , puis cliquez sur '**Rechercher**' ou appuyez sur <Enter>.

Vous obtenez alors la liste de toutes les rencontres se jouant à la date en question.

Sous '**Séries**', vous trouvez les rencontres sous forme de poules et sous '**Tableaux**', les rencontres par élimination directe.





Cat/Div	Série	Jour	Club A	Club B	Pa	Pb	Sa	Sb	Ja	Jb	wo	Statut	B	Editer
M R4	7	6	6031 - T.C. GRAND OHEY (A)	6101 - TC ST-FIACRE (B)	4	8	9	14	95	116				
M R6	2	6	6000 - TENNIS DE LA CITADELLE (A)	6031 - T.C. GRAND OHEY (A)	9	3	0	0	0	0				
M R7	3	6	6031 - T.C. GRAND OHEY (A)	6024 - T.C. GODINNE (B)	4	8	8	13	92	102				

Cat/Div	Type	Tour	Club A	Club B	Pa	Pb	Sa	Sb	Ja	Jb	wo	Statut	B	Editer
No meeting found														

Sur cette page, vous trouvez les renseignements suivants :

- ✓ Catégorie ('**Cat**'), division ('**Div**'), série, journée ('**Jour**'), club visité ('**CLUB A**'), club visiteur ('**CLUB B**') : ces informations sont récupérées du calendrier.
- ✓ Points de l'équipe visitée ('**Pa**'), points de l'équipe visiteuse ('**Pb**'), nombre de sets de l'équipe visitée ('**Sa**'), nombre de sets de l'équipe visiteuse ('**Sb**'), nombre de jeux de l'équipe visitée ('**Ja**'), nombre de jeux de l'équipe visiteuse ('**Jb**'), WO, statut de l'encodage, blocage de la rencontre par le secrétariat régional ('**B**'), affichage de la feuille de résultats  : ces informations sont complétées automatiquement au fur et à mesure de l'encodage de la feuille de résultats et des actions entreprises par le secrétariat régional une fois la rencontre terminée.

6. Cliquez sur le bouton  à côté du nom de votre club sous la colonne '**Club A**' ou '**Club B**' (selon que vous êtes club visité ou visiteur) à hauteur de la rencontre pour laquelle vous voulez établir la feuille de composition d'équipe.

Vous obtenez alors la liste de force de votre club pour la catégorie sélectionnée.

Mon club Mes membres Interclubs

Participations / Certificats  
Listes de force  
Inscription équipes  
Calendrier  
Terrains  
Rencontres / Résultats  
Utilisateurs webclub

**Composition équipe**

T.C. GRAND OHEY (6031) TC ST-FIACRE (6101)  
29/05/2011 CAT: M DIV: R4 SERE: 7  
Points: 205 - 280 Nbre joueurs: S:6 - D:6

Retour aux rencontres  
Imprimer la composition de l'équipe  
Imprimer la liste du capitaine  
Bloquer la liste

**Capitaine**

Numéro d'affiliation	Nom	Prénom
6009580	DUBOIS	Cédric

**Coach principal**

Numéro d'affiliation	Nom	Prénom

**Responsable interclubs**

Numéro d'affiliation	Nom	Prénom
6002320	Mestach	Léa

**Coaches supplémentaires**  Tous les joueurs de l'équipe

Numéro d'affiliation	Nom	Prénom
No additional coaches		

Numéro d'affiliation	Nom	Prénom	Année	Ordre	Sous-ordre	Classement (val.)	Indice	Sous-indice	Joueur base eq.	S	D	C	Pos S	Pos D
1050584	PREVOST	Alain	1976	1		B+2/6 (70)	0	0		<input checked="" type="checkbox"/>	<input checked="" type="checkbox"/>	<input type="checkbox"/>	1	
6001847	LECOQ	Geoffroy	1971	2		C15.1 (55)	0	0		<input checked="" type="checkbox"/>	<input checked="" type="checkbox"/>	<input type="checkbox"/>	2	
6006598	NOEL	Jean-Philippe	1980	3		C15.1 (55)	0	0		<input checked="" type="checkbox"/>	<input checked="" type="checkbox"/>	<input type="checkbox"/>	3	
6025312	BEGHIN	Pol	1963	4		C15.2 (50)	0	0		<input type="checkbox"/>	<input type="checkbox"/>	<input type="checkbox"/>		
6026991	GUIOT	Pierre	1966	5		C15.2 (50)	0	0		<input type="checkbox"/>	<input type="checkbox"/>	<input type="checkbox"/>		
6013262	LEFLOT	Yohan	1961	6		C15.2 (50)	0	0		<input type="checkbox"/>	<input type="checkbox"/>	<input type="checkbox"/>		
6037031	BOSSROY	Stéphane	1970	7		C15.3 (45)	0	0		<input type="checkbox"/>	<input type="checkbox"/>	<input type="checkbox"/>		

Dans le haut de l'écran, vous trouvez les informations suivantes :

- ✓ Nom et matricule des deux clubs
- ✓ Date de la rencontre
- ✓ Catégorie, code de la division (niveau national, régional ou ligue + division), nombre minimum et maximum de points de la division
- ✓ Nombre maximum de joueurs pouvant être inscrits sur la feuille de composition d'équipe en simple et en double

7. Si vous n'encodez les différents documents de façon électronique qu'en fin de journée, vous ou le capitaine de chaque équipe pouvez imprimer, dès que le calendrier est établi, une liste (appelée "liste du capitaine") permettant de compléter les informations nécessaires à la main. Il vous suffit pour cela, à cette étape, de cliquer sur le bouton 'Imprimer la liste du capitaine'.

Mon club Mes membres Interclubs

Participations / Certificats  
Listes de force  
Inscription équipes  
Calendrier  
Terrains  
Rencontres / Résultats  
Utilisateurs webclub

**Print preview**

Imprimer Fermer

6031 T.C. GRAND OHEY le: 29/05/2011 Cat: M Div: R4 Poule/Série: 7  
Club visité: 6031 T.C. GRAND OHEY Club visiteur: 6101 TC ST-FIACRE

N° Ordre	N° Affil.	Nom & Prénom	Clasmt	Val.	Ind Val.	So-Ind.	N	Naiss.	CM	Cpt	S	D
1/	1050584	PREVOST Alain	B+2/6	70	0	0		1976	Oui			
2/	6001847	LECOQ Geoffroy	C15.1	55	0	0		1971	Oui			
3/	6006598	NOEL Jean-Philippe	C15.1	55	0	0		1980	Oui			
4/	6025312	BEGHIN Pol	C15.2	50	0	0		1963	Oui			
5/	6026991	GUIOT Pierre	C15.2	50	0	0		1966	Oui			
6/	6013262	LEFLOT Yohan	C15.2	50	0	0		1961	Oui			
7/	6037031	BOSSROY Stéphane	C15.3	45	0	0		1970	Oui			
8/	4042680	KALLEN Julien	C15.4	40	0	0		1993	Oui			
9/	6011540	LISN Marcel	C15.4	40	0	0		1959	Oui			
10/	6028635	RENSON Didier	C15.4	40	0	0		1969	Oui			
11/	3006476	WALEM Pascal	C15.5	35	0	0		1972	Oui			
12/	6018324	VAN DE WEGHE Nicolas	C30	30	0	0		1980	Oui			

Le capitaine peut alors mettre une croix en regard de son nom dans la colonne 'Cpt', préciser l'ordre des matches (colonnes 'S' et 'D') manuellement et remettre cette feuille au capitaine adverse.

Le fait de remplir cette feuille ne vous libère pas de l'obligation de la remplir de façon électronique.

8. Cochez la colonne 'S' pour les joueurs susceptibles de jouer en simple pour la rencontre sélectionnée.
9. Cochez la colonne 'D' pour les joueurs susceptibles de jouer en double pour la rencontre sélectionnée.
10. Dans la colonne 'POS S' (position en simple), indiquez, pour tous les joueurs pour lesquels vous avez coché la colonne 'S', le numéro correspondant à l'ordre dans lequel ils doivent apparaître sur la feuille

de composition d'équipe. Si les joueurs ont un classement différent, l'ordre doit être l'ordre dégressif des classements. Pour les joueurs de même classement, vous pouvez modifier l'ordre.

Numéro d'affiliation	Nom	Prénom	Année	Ordre	Sous-ordre	Classement (val.)	Indice	Sous-indice	Joueur base eq.	S	D	C	Pos S	Pos D
1050584	PREVOST	Alain	1976	1		B+26 (70)	0	0		<input checked="" type="checkbox"/>	<input checked="" type="checkbox"/>	<input type="checkbox"/>	1	<input type="checkbox"/>
6001847	LECOCO	Geoffroy	1971	2		C15.1 (55)	0	0		<input checked="" type="checkbox"/>	<input checked="" type="checkbox"/>	<input type="checkbox"/>	2	<input type="checkbox"/>
6006598	NOEL	Jean-Philippe	1980	3		C15.1 (55)	0	0		<input checked="" type="checkbox"/>	<input checked="" type="checkbox"/>	<input type="checkbox"/>	3	<input type="checkbox"/>
6025312	BEGHIN	Pol	1963	4		C15.2 (50)	0	0		<input type="checkbox"/>	<input type="checkbox"/>	<input type="checkbox"/>		<input type="checkbox"/>
6026991	GUIOT	Pierre	1966	5		C15.2 (50)	0	0		<input type="checkbox"/>	<input type="checkbox"/>	<input type="checkbox"/>		<input type="checkbox"/>
6013282	LEFLOT	Yohan	1981	6		C15.2 (50)	0	0		<input type="checkbox"/>	<input type="checkbox"/>	<input type="checkbox"/>		<input type="checkbox"/>
6037031	BOSSROY	Stéphane	1970	7		C15.3 (45)	0	0		<input type="checkbox"/>	<input type="checkbox"/>	<input type="checkbox"/>		<input type="checkbox"/>

11. Si le capitaine est un joueur de l'équipe, cochez la case '**C**' à hauteur de son nom.

Son numéro d'affiliation, son nom et son prénom s'inscriront automatiquement à hauteur des champs relatifs au capitaine dans le haut de la page.

Si le capitaine ne fait pas partie de l'équipe, complétez son numéro d'affiliation, son nom et son prénom à hauteur des champs relatifs au capitaine dans le haut de la page.

12. Tapez le n° d'affiliation ou le nom et le prénom du coach principal dans le cadre '**Coach principal**' en haut à gauche de la page. Si vous tapez le n° d'affiliation, le nom et le prénom s'affichent automatiquement. Si vous tapez le nom et le prénom, vous pouvez cliquer sur la loupe pour sélectionner le coach en question.

Vous pouvez indiquer que tous les joueurs de l'équipe sont coaches en cochant la case '**Tous les joueurs de l'équipe**' dans le cadre '**Coaches supplémentaires**' en haut à droite de la page.

Vous pouvez également indiquer jusqu'à huit coaches supplémentaires en tapant le n° d'affiliation ou le nom et le prénom des différents coaches dans le cadre '**Coaches supplémentaires**' en haut à droite de la page. Si vous tapez le n° d'affiliation, le nom et le prénom s'affichent automatiquement. Si vous tapez le nom et le prénom, vous pouvez cliquer sur la loupe pour sélectionner le coach en question.

13. Tapez le n° d'affiliation ou le nom et le prénom du responsable interclubs dans le cadre '**Responsable interclubs**' en haut à gauche de la page. Si vous tapez le n° d'affiliation, le nom et le prénom s'affichent automatiquement. Si vous tapez le nom et le prénom, vous pouvez cliquer sur la loupe pour sélectionner le coach en question.

14. Cliquez sur l'option '**Imprimer la liste de force**' en haut à droite de la page pour imprimer la feuille à remettre au capitaine adverse.

La feuille de composition d'équipe est alors affichée dans une nouvelle fenêtre. Vous pouvez l'imprimer en cliquant sur le bouton '**Imprimer**'.

15. Cliquez sur le bouton '**Sauvegarder**' dans le bas de la page pour sauvegarder cette composition d'équipe.

Si le programme n'a détecté aucune anomalie, vous revenez automatiquement à la liste des rencontres de la journée sélectionnée.


Si le programme détecte des anomalies, il vous les signale dans une fenêtre séparée. Rectifiez-les si vous le pouvez (certaines erreurs ne peuvent en effet pas être rectifiées : si le nombre de points est insuffisant et que c'est le cas sur le terrain par exemple), puis sauvegardez à nouveau. S'il subsiste des anomalies impossibles à corriger, vous devez cliquer sur le bouton '**Retour aux rencontres**' en haut à droite de la page pour revenir à la liste des rencontres de la journée sélectionnée.

En cours de composition de l'équipe, vous pouvez revenir dans l'écran des rencontres de la journée sélectionnée en cliquant sur le bouton '**Retour aux rencontres**' en haut à droite de la page. N'oubliez pas de sauvegarder au préalable.

16. Si vous le souhaitez, vous pouvez, en cliquant sur le bouton '**Bloquer la liste**' en haut à droite de la page, empêcher que l'équipe adverse puisse consulter votre feuille de composition d'équipe.

Le bouton '**Bloquer la liste**' se change alors en '**Débloquer la liste**'.

**Attention :**

- ✓ Vous devez sauvegarder votre feuille de composition d'équipe avant de la bloquer. Une fois la composition d'équipe bloquée, vous ne devez pas la resauvegarder sans quoi elle ne sera plus bloquée.
  - ✓ Si vous bloquez votre feuille de composition d'équipe, vous devrez la débloquent pour que l'encodage de la feuille de résultats puisse être effectué. Pensez qu'il n'y a peut-être pas de PC au club dans lequel vous allez jouer. Pour débloquent la feuille, il vous suffit, à cet endroit, de cliquer sur le bouton 'Débloquent la liste' en haut à droite de la page.
17. Si le club visiteur n'a pas rempli sa feuille de composition d'équipe de façon électronique, vous devez enregistrer les informations telles qu'elles figurent sur le document papier remis par le capitaine adverse en répétant les étapes 4 à 14 en cliquant sur le bouton  à côté du nom du club visiteur à l'étape 4.
18. Si vous ne devez plus travailler dans Webclub pour l'instant, déconnectez-vous. Voir **Erreur ! Source du renvoi introuvable. Erreur ! Source du renvoi introuvable..**